

1 Ergänzen Sie die Nomen mit Artikel. **W**



Computer

der Bildschirm,

Möbel

das Bild,

2 Sehen Sie das Bild in 1 an. Welche Farbe passt? Ergänzen Sie. **W**

- a Das Bett ist braun.      c Das Regal ist .....      e Die Lampe ist .....
- b Die Tastatur ist .....      d Der Tisch ist .....      f Der Schrank ist .....

3 Was ist das Gegenteil? Markieren Sie und ordnen Sie zu. **W**

**klein** p s j g h p r a k t i s c h l a h e l l z w i g ü n s t i g w a n t w e i ß h ä s s l i c h

- a groß ↔ klein      c teuer ↔ .....      e schön ↔ .....
- b ..... ↔ dunkel      d schwarz ↔ .....      f ..... ↔ nicht praktisch

1 **4 Lösen Sie das Rätsel (1 Zahl = 1 Buchstabe).** **K**

47

Hören Sie dann und vergleichen Sie.

Was k a n ich f ü r Sie t u ?  
1 2 3 3      4 5 6      7 8 3

Ich suche einen Sessel.

Schauen Sie doch mal. Der Sessel ist doch schön.

Ja, das i d e c h .....  
4 9 3 10 11      9 12 13      2 8 12 13

Er ist wirklich schön.

Wie viel o s er ..... ?  
1 14 15 7 11 7      10 11 3 3

Sie haben G l ..... Er kostet nur 40 Euro.  
16 17 5 12 1

Das ist ein Sonderangebot.

Oh, das ist aber .....  
16 5 3 15 7 9 16

5 Verbinden Sie. **K**

- |                 |                 |                |                |
|-----------------|-----------------|----------------|----------------|
| 1 Sehr          | a bitte.        | 5 Auf          | e Problem.     |
| 2 Noch          | b gern.         | 6 Kein         | f man das?     |
| 3 Wie heißt das | c einmal bitte. | 7 Wie schreibt | g für Sie tun? |
| 4 Einen Moment  | d auf Deutsch?  | 8 Was kann ich | h Wiederhören. |

1 **6 Audiotraining: Guten Tag, hier ist ...** K  
48 Hören Sie und sprechen Sie nach.

**7 Sibels Tasche** G

**a** Was ist in Sibels Tasche? Notieren Sie.

- ◆ Buch
◆ ~~Geldbeutel~~
◆ Kugelschreiber
◆ Regenschirm  
◆ ~~Schlüssel~~
◆ Taschentücher
◆ Uhr

- 1 Da ist ein Geldbeutel,
- 2 Da sind Schlüssel,



**b** Was ist nicht in Sibels Tasche? Notieren Sie.

- ◆ Bleistifte
◆ ~~Brille~~
◆ ~~Feuerzeug~~
◆ ~~Flasche~~
◆ ~~Handy~~  
◆ ~~Kalender~~
◆ ~~Kamera~~
◆ ~~Ketten~~
◆ ~~Visitenkarten~~

- 1 Da ist kein Handy,
- 2 Da sind keine Visitenkarten,


1 **8 Audiotraining: Ist das ein/e ...?** K  
49 Hören Sie und antworten Sie mit *Nein*.

**9 Was antwortet Sibel?** G

Ergänzen Sie mit Informationen aus **7a** und **b** in der richtigen Form.

**WAS HABEN SIE IN IHRER TASCHE?**

---



Ich habe einen Geldbeutel,

.....

.....

**Aha. Und ... ein Handy? Visitenkarten?**

Nein, ich habe kein Handy, ..... Visitenkarten.

Ich habe auch ..... Feuerzeug, ..... Kamera und  
..... Kalender.

1 **10 Audiotraining: Ach, Sie brauchen kein/-e/-en ...** K  
50 Hören Sie die Sätze und antworten Sie.

**11 Sonderangebote!**

**SPRECHEN**

1 **a** Ihre Freundin / Ihr Freund spricht kein Deutsch.  
51 Sie / Er braucht Möbel. Hören Sie die Werbung von *Möbel XXX* im Radio. Was gibt es? Machen Sie Notizen.

**b** Schicken Sie einer Freundin / einem Freund eine Sprachnachricht und erzählen Sie in einer anderen Sprache: Welche Sonderangebote hat *Möbel XXX* heute?

1 Schau mal, ...

SCHREIBEN

Schreiben Sie die Nachrichten.

Hallo, wie geht's dir?

A ☺ Danke, gut. Und dir?

Auch gut. Du ... Ich habe eine Tasche. Brauchst du eine Tasche?

B ✗

Und meine Lampe? Rot und aus Metall. Brauchst du eine Lampe?

C ✓

Gut!!! Und schau mal. Die Kette.  
Wie findest du die Kette?



D ☺

Sie ist sehr günstig!!!

E ?

Nur 199 Euro!

F ☹

Sonderangebot: Die Lampe UND die Kette - nur 159 Euro! Ist das gut?

G ✓

..... / 6 Punkte

2 Ich suche ...

LESEN

Lesen Sie die Anzeigen und die Aufgaben 1 – 7. Kreuzen Sie an: richtig oder falsch.

A

Wer braucht einen Tisch?

Er ist aus Holz (braun) und aus Glas und er ist sehr modern.



Preis: 20 Euro.

Tel.: 09876 / 6663, Sophie Baumer

B

Suche eine Lampe für mein Büro:

Praktisch, nicht zu hässlich und kein Kunststoff.

Maximal 30 Euro.

E-Mail: stefan35@gmx.de

richtig falsch

A

- 1 Sophie sucht einen Tisch.  richtig  falsch
- 2 Die Farbe ist hellbraun.  richtig  falsch
- 3 Der Tisch ist nicht modern.  richtig  falsch
- 4 Der Tisch kostet zwanzig Euro.  richtig  falsch

B

- 5 Stefan braucht eine Lampe.  richtig  falsch
- 6 Er findet das Material Plastik gut.  richtig  falsch
- 7 Er sucht eine Lampe für 35 Euro.  richtig  falsch

..... / 6 Punkte

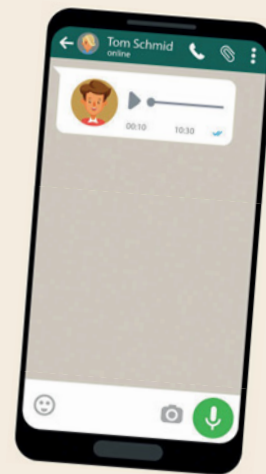
1 52-58

**3 Sprachnachrichten**

HÖREN

Was ist richtig: a, b oder c? Hören Sie und kreuzen Sie an.

- |  |  |
|--|--|
| <p>1 Der Sessel ist ...<br/>                 a <input type="checkbox"/> sehr groß.<br/>                 b <input checked="" type="checkbox"/> sehr modern.<br/>                 c <input type="checkbox"/> sehr günstig.</p> <p>2 Sandra ...<br/>                 a <input type="checkbox"/> ist nicht im Büro.<br/>                 b <input type="checkbox"/> hat Hunger.<br/>                 c <input type="checkbox"/> braucht einen Laptop.</p> <p>3 Jan und Sylvia brauchen ...<br/>                 a <input type="checkbox"/> ein Handy.<br/>                 b <input type="checkbox"/> ein Tablet.<br/>                 c <input type="checkbox"/> eine Maus.</p> <p>4 Der Drucker kostet im Sonderangebot ...<br/>                 a <input type="checkbox"/> 149,79 Euro.<br/>                 b <input type="checkbox"/> 167,99 Euro.<br/>                 c <input type="checkbox"/> 179,99 Euro.</p> | <p>5 Was ist das Problem?<br/>                 a <input type="checkbox"/> Rita hat keinen Computer.<br/>                 b <input type="checkbox"/> Das Passwort ist falsch.<br/>                 c <input type="checkbox"/> Das WLAN ist neu.</p> <p>6 Was sieht Anja?<br/>                 a <input type="checkbox"/> Eine Visitenkarte.<br/>                 b <input type="checkbox"/> Ein Buch.<br/>                 c <input type="checkbox"/> Eine E-Mail.</p> <p>7 Herr Los (Firma Huber) bestellt ...<br/>                 a <input type="checkbox"/> Bürostühle: blau und braun<br/>                 b <input type="checkbox"/> Bürostühle: grau und braun<br/>                 c <input type="checkbox"/> Bürostühle: blau und grau</p> |
|--|--|

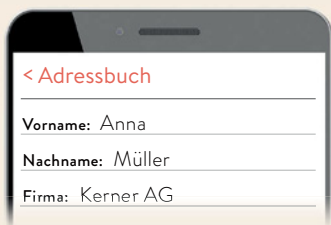


..... / 6 Punkte

**4 Was kann ich für Sie tun?**

SPRECHEN

a Am Telefon: Sie möchten Frau Müller sprechen. Was sagen Sie? Notieren Sie.



- ▣ Kerner AG. Hier ist Martin Holz. → **1** ○ .....
- ▣ Guten Tag! Was kann ich für Sie tun? → **2** ○ Ist Frau .....
- ▣ Einen Moment bitte ... Nein, Frau Müller ist leider nicht da. → **3** ○ .....
- ▣ Sehr gern. Auf Wiederhören! →

..... / 6 Punkte

1 59

b Hören Sie und sprechen Sie wie in a.

- 20 - 24 Punkte
- 13 - 19 Punkte
- 0 - 12 Punkte

**LESEN**

Ktorá izba je Luisina? Prečítaj si text a označ správnu fotku.

- Foto A  B  C   
 D  E

**SPRECHEN**

Opíšte izby. Ako sa vám páčia?

In Zimmer B ist eine Lampe aus Metall. Sie ist hässlich.

Ich finde die Lampe modern!

Ich sehe keinen Schrank in Zimmer D. Ist da ein Schrank?

...


**SCHREIBEN**

Ktorá izba sa ti páči najviac? Vyber si jednu a napíš Luise.

**SPIEL**

Hádajte v trojiciach. Jeden žiak si vyberie niektorú z izieb, ostatní sa snažia pomocou otázok uhádnuť, ktorá to je. Odpovede môžu byť iba áno alebo nie.

- Ist da ein Teppich?
- Ja.
- Ist der Teppich weiß?
- Nein.
- Ist es Zimmer B?
- Ja, richtig!



# Jugendzimmer

Meine Eltern sagen: Ich brauche einen Tisch und einen Stuhl. Ich sage: Das brauche ich nicht. Ich habe ein Bett. Da schlafe ich, da telefoniere ich und da mache ich meine Hausaufgaben. Ich finde das praktisch.

Ich lese gern, aber ich habe kein Tablet. Ich mag Bücher und habe ein Bücherregal. Es ist aus Holz.

Und ich liebe Teppiche. Mein Teppich ist weiß, ich finde ihn schön. Meine Lampe ist auch weiß. Weiß ist meine Lieblingsfarbe.

Mein Zimmer ist hell und freundlich. Ich mag es!

Wie ist euer Zimmer? Schreibt mir!

Eure Luisa

Hallo Luisa, mein Zimmer ist weiß und blau. Das finde ich supercool. Ich habe

# Mein ZIMMER

**Wie ist es?**  
praktisch, klein ...

**Wie sind die Möbel? Farben?**  
groß, braun ...

**Was mache ich dort?**  
lernen, schlafen ...

**Was brauche ich noch?**  
Regal ...

**Was habe ich?**  
Stuhl, Bett, Lampe ...

Das Zimmer ist praktisch.

Dort schlafe und lerne ich.

Aber es ist zu klein.


Ich habe ein Bett und ...

Aber ich habe kein Regal.

Ich brauche ein Regal.

Das Bett ist groß.

Die Lampe ist rot, das finde ich super.



## PROJEKT

- 1 Urob fotku svojej izby.  
(Môžeš si nájsť fotku nejakej izby aj na internete.) Nalep ju na papier.
- 2 Do myšlienkovkej mapy zozbieraj slová pre „svoju“ izbu a spoj ich s výrazmi v bublinách.
- 3 Pracujte v trojiciach: Ukážte svoje fotky a prezentujte svoje izby v skupine. Ostatní sa pýtajú doplňujúce otázky a komentujú, čo sa im páči. Komentáre si zapíšte.
- 4 Vyberte v skupine najlepšiu izbu. Urobte s ňou plagát a vyveste v triede.
- 5 Prezrite si všetky plagáty. Každý žiak dostane sedem bodov a môže ich priradiť a nalepiť podľa svojich preferencií. Ktorý plagát dostal najviac bodov? Ktorá skupina vyhrala?



## > Verben | Slovesá

Konjugation: Unregelmäßige Verben | Časovanie: Nepravidelné slovesá L05

	sehen
ich	sehe
du	siehst
er/es/sie	sieht
wir	sehen
ihr	seht
sie/Sie	sehen

Sloveso *sehen* patrí k nepravidelným slovesám, ktoré menia v 2. a 3. osobe sg. kmeňovú samohlásku.

*finden*: 2 Bedeutungen | 2 významy slovesa *finden* L04

> **Všimnite si:** Ich finde den Schrank zu groß. | *Tá skriňa sa mi zdá veľmi veľká.*

Sloveso *finden* sa tu spája s prídavným menom a podstatným menom v akuzatíve a vyjadruje hodnotenie hovoriaceho.

Ich finde das Passwort nicht. | *Nemôžem nájsť (dosl. nenachádzam) heslo.*

Aj v tomto význame (nájsť) sa spája sloveso *finden* rovnako ako v slovenčine s akuzatívom.

Verben mit Akkusativ | Slovesné väzby / Slovesá s akuzatívom L04 L06

V nemčine sa niektoré slovesá spájajú s predmetom v určitom páde. Ten sa však môže líšiť od slovenčiny.

Okrem slovesa *finden* uvádzame príklady ďalších sloves s akuzatívom, s ktorými ste sa v učebnici už stretli:

sehen	Siehst du die Flasche?	Vidíš tú fľašu?
suchen	Suchst du einen Bleistift?	Hľadáš ceruzku?
brauchen	Wir brauchen einen Drucker.	Potrebujeme tlačiareň.
ergänzen	Ergänzen Sie die Wörter.	Doplňte slová.
lernen	Lernst du noch Vokabeln?	Učíš sa ešte slovíčka?
haben	Ich habe eine Schwester.	Mám sestru.
fragen	Ich frage meinen Vater.	Spýtam sa otca.

## > Nomen und Artikel | Podstatné mená a členy

Deklination: unbestimmter und bestimmter Artikel |

Skloňovanie: Neurčitý a určitý člen L04 L05 L06

Nemčina má štyri pády. Najskôr sa naučíme nominatív a akuzatív, pretože sa používajú najčastejšie.

### + TIP

Zvyknite si aj na latinskú terminológiu.

Používame tieto skratky:

sg. – singulár – jednotné číslo

pl. – plurál – množné číslo

m. – maskulínium – mužský rod

n. – neutrum – stredný rod

f. – feminínium – ženský rod

nom. – nominatív – 1. pád

dat. – datív – 3. pád

ak. – akuzatív – 4. pád

		◆ mužský rod	◆ stredný rod	◆ ženský rod	◆ plurál
neurčitý člen	nominatív Das ist/sind ...	ein Tisch	ein Buch	eine Lampe	Stifte
	akuzatív Ich brauche ...	ein <b>en</b> Tisch	ein Buch	eine Lampe	Stifte
určitý člen	nominatív Was kostet/kosten ...	der Tisch	das Buch	die Lampe	die Stifte
	akuzatív Ich kaufe ...	den Tisch	das Buch	die Lampe	die Stifte

Ak hovoríme o nejakej osobe alebo veci po prvý raz, používame **neurčitý člen** *ein, ein, eine*. Ak odkazujeme na niečo, o čom už bola reč, používame **určitý člen** *der, das, die*. V slovenčine v takejto situácii používame často ukazovacie zámená *ten, to, tá*.

### Singular – Plural | Tvorenie plurálu L06

	singulár	plurál
- (e)n	◆ die Nachricht	◆ die Nachrichten
- s	◆ der Laptop	◆ die Laptops
- e / -e	◆ die Maus	◆ die Mäuse
-er / -er	◆ das Passwort	◆ die Passwörter
- / -	◆ der Drucker	◆ die Drucker

#### + TIP

Učte sa slovíčka spolu s tvarom plurálu a najlepšie vo vetách.

### Singular – Plural (Unterschiede) | Singulár a plurál (rozdiely)

Niektoré podstatné mená existujú iba v singulári alebo pluráli. Číslo týchto slov sa však v slovenčine a nemčine často nezhoduje.

> **Všimnite si:** *die Uhr* (sg.) – hodiny, hodinky (pl.), *die Brille* (j. č.) – okuliare (pl.)  
Naopak: (*die*) Möbel (pl.) – nábytok (sg.).

*Die Brille ist schön. | Tie okuliare sú pekné.*  
*Die Uhr ist teuer. | Tie hodinky (hodiny) sú drahé.*  
*Die Möbel sind günstig. | Ten nábytok je cenovo výhodný.*

### > Pronomen | Zámená

#### Indefinitpronomen *man* | Neosobné zámeno *man* L05

Wie sagt <b>man</b> das auf Deutsch?	<i>Ako sa to povie po nemecky?</i>
Wie schreibt <b>man</b> das?	<i>Ako sa to píše?</i>

Neosobné zámeno *man* sa používa, ak niečo platí všeobecne alebo pre všetkých.

*man* – ktokoľvek, všetci  
*man* ≠ *der Mann*

Mein Mann arbeitet als Kellner. |  
*Môj muž pracuje ako čašník.*

### > Präpositionen | Predložky

#### Modale Präposition *aus* | Predložka spôsobu *aus* L05

Die Flasche ist **aus** Plastik/Glas.  
Die Brille ist **aus** Metall.



**Cover:** © Getty Images/EyeEm/Carol Viola  
**U2:** © www.landkarten-erstellung.de HF/AB

**S. 6:** Paar © Getty Images/E+/damircudic  
**S. 7:** Gruppe © Getty Images/iStock/shironosov  
**S. 8:** Flaggen © robodread – stock.adobe.com; Paris © Getty Images/iStock/Nikada; Wien © Thinkstock/iStock/Dan Breckwoldt ; Barcelona © Getty Images/iStock/Andrey Nikitin; San Francisco © Thinkstock/iStock/RudyBalasko; Istanbul © Thinkstock/iStock/JasonM7; Frau © Victoria Chudinova – stock.adobe.com; Glenn © Getty Images/iStock/dorian2013; Abana © Getty Images/E+/drbimages; Emre © Getty Images/iStock/serts  
**S. 10:** Familie © Getty Images/E+/jhorrocks; Paar © Getty Images/E+/Juanmonino  
**S. 12:** Paar © Getty Images/E+/swissmediavision  
**S. 13:** Mann © fotolia/tiero; Frau © Getty Images/iStock/Getty Images Plus/snapphoto  
**S. 15:** Familie © Getty Images/E+/Jacob Wackerhausen  
**S. 16:** Frauen © Getty Images/E+/martin-dm  
**S. 17:** Lucy © Getty Images/iStock/AaronAmat; Leo © Getty Images/iStock/AaronAmat; Selma © zigres – stock.adobe.com  
**S. 18:** Familie © Monkey Business – stock.adobe.com; Flaggen © robodread – stock.adobe.com; Ü2 Icons 1-5 und 7 © davooda – stock.adobe.com; Icon Kamm und Schere © fokas.pokas – stock.adobe.com; Icon Hand mit Servierglocke © mushakesa – stock.adobe.com  
**S. 19:** Emilio © Getty Images/iStock/XiXinXing; Frau mit Mobiltelefon © Prostock-studio – stock.adobe.com  
**S. 20:** Männer © Thinkstock/Sneksy; Juana © Getty Images/E+/alvarez; Hamid © Getty Images/E+/SDI Productions; Fali und Ravo © Getty Images/E+/wilpunt  
**S. 21:** Antoinette © Thinkstock/iStock/m-imagephotography; Francesco © Getty Images/E+/MStudiolImages; Natalia © Getty Images/iStock/gpointstudio  
**S. 22:** A © Thinkstock/iStock/Dabal77; B © LianeM – stock.adobe.com; C © iStock/AleksandarGeorgiev; D © Thinkstock/iStock/pruscha; E © MEV  
**S. 23:** Illustration: © Andrea Komárková, Prag  
**S. 27:** Sofa © tournee – stock.adobe.com  
**S. 29:** Schrank © sveta – stock.adobe.com  
**S. 30:** Bild © Thinkstock/iStock/david franklin; Schrank © Getty Images/iStock/Getty Images Plus/dmitriymoroz; Sofa © Thinkstock/iStock/creativesunday2016; Handy © slava – stock.adobe.com  
**S. 31:** Flatlay © Getty Images/iStock/maki\_shmaki  
**S. 32:** Streichhölzer © iStockphoto/Gewitterkind  
**S. 33:** Bürste © Sergey Skleznev – stock.adobe.com  
**S. 36:** Ü7 © Getty Images/E+/RoBeDeRo; Ü9 © fotolia/Adam Gregor  
**S. 37:** © Monkey Business – stock.adobe.com; Frau © Getty Images/iStock/Getty Images Plus/Ridofranz  
**S. 39:** Frau © New Africa – stock.adobe.com  
**S. 40:** Kette © Getty Images/iStock/mc81; Tisch © Botanica – stock.adobe.com  
**S. 41:** Mobiltelefon oben © Ico Maker – stock.adobe.com; unten © Thinkstock/iStock/maxkabakov  
**S. 42:** A © Getty Images/E+/Imgorhand; B © Getty Images/iStock/shironosov; C © Thinkstock/iStock/valzhina; D © Getty

Images/E+/alvarez; E © Getty Images/iStock/shironosov; Schild Grafik © Getty Images/iStock/Roman Bykhalets  
**S. 43:** von links oben nach rechts unten: © Thinkstock/iStock/KatarzynaBialasiewicz; Produktionsfoto: Philipp Masius, Puchheim; © Getty Images/E+/mixetto; © Thinkstock/Hemera/Cora Reed  
**S. 47:** A © Thinkstock/Fuse; B © iStock/horsemen; C © iStock/trait2lumiere; D © iStockphoto/Jan-Otto; E © fotolia/TAlex; F © iStockphoto/bluestocking; G © Thomas Oswald – stock.adobe.com; H © irisblende.de  
**S. 49:** Laura © Getty Images/iStock/m-imagephotography; Lars © Getty Images/E+/PeopleImages  
**S. 50:** Mann © Mladen – stock.adobe.com  
**S. 51:** Personen © Getty Images/iStock/kali9  
**S. 53:** Niklas © Teodor Lazarev – stock.adobe.com; Nina © Getty Images/iStock/stockfour; Hand Telefon © Getty Images/iStock/Tero Vesalainen  
**S. 54:** Brötchen © Bernd Schmidt – stock.adobe.com; Brot © Andrea Mücke – stock.adobe.com; Tomate © Tim UR – stock.adobe.com; Suppe © Etienne Voss – stock.adobe.com; Orange © Egor Rodynchenko – stock.adobe.com; Saft © ExQuisine – stock.adobe.com; Kuchen © Harald Biebel – stock.adobe.com; Marmelade © New Africa – stock.adobe.com; Fleisch © Mara Zemgaliete – stock.adobe.com  
**S. 55:** Personen © Monkey Business – stock.adobe.com  
**S. 56:** Ü8 A © Thinkstock/iStock/vertmedia; B © Getty Images/iStock/Lauri Patterson; C © Joe Gough – stock.adobe.com  
**S. 57:** Fleischsalat © Getty Images/iStock/HandmadePictures; Brötchen © Getty Images/iStock/FomaA; Kuchen © Getty Images/iStock/ArxOnt; Suppe © Getty Images/iStock/Yummy pic  
**S. 58:** Schach © RPA\_studio – stock.adobe.com; Saft © eyetronic – stock.adobe.com; Brötchen © kab-vision – stock.adobe.com; Kuchen © Barbara Pheby – stock.adobe.com; Marmelade © Barbara Pheby – stock.adobe.com; Suppe © Markus Mainka – stock.adobe.com; Ü6 1 © Getty Images/E+/andresr; 2 © fizkes – stock.adobe.com; 3 © Getty Images/iStock/IPGGutenbergUKLtd  
**S. 60:** Tine © Thinkstock/iStock; Vladi © Thinkstock/BananaStock; Joscha Produktionsfoto: Florian Bachmeier, Schliersee  
**S. 61:** Kino © iStock/QShot  
**S. 62:** A © Getty Images/iStock/olgakr; B Montage aus Teller weiß © Getty Images/iStock/gbh007, © Getty Images/iStock/JPiStock; C © Gerhard Seybert – stock.adobe.com; D © Getty Images/iStock/from\_my\_point\_of\_view  
**S. 63:** © PantherMedia/Cathy Yeulet  
**S. 67:** Mann © kasto – stock.adobe.com; Frau © contrastwerkstatt – stock.adobe.com  
**S. 68:** 1 © ajr\_images – stock.adobe.com; 2 © Getty Images/iStock/Silvia Jansen; 3 © ungaryanu – stock.adobe.com; 4 © ajr\_images – stock.adobe.com  
**S. 69:** a © Harlekin-Graphics – stock.adobe.com; b © den-belitsky – stock.adobe.com; c © Thinkstock/Zoonar RF; d © Kruwt – stock.adobe.com; e © Getty Images/iStock/Meinzahn; f © jotily – stock.adobe.com  
**S. 72:** Spaghetti © Getty Images/iStock/Mekanikko; Hiko © EdNurg – stock.adobe.com

**S. 74:** Meike © konoplizkaya – stock.adobe.com; Ahmad © Getty Images/iStock/ajr\_images; Hannes © Nana\_studio – stock.adobe.com; Julia © Getty Images/iStock/digitalskillet; Ingrid © Getty Images/E+/gradyreese

**S. 76:** Lübeck © Andreas Edelmann – stock.adobe.com

**S. 77:** 1 © Getty Images/E+/miljko; 2 © ARochau – stock.adobe.com; 3 © Getty Images/iStock/jacoblund; 4 © Getty Images/E+/skynesher; 5 © ARochau – stock.adobe.com; 6 © Thinkstock/Hemera/Cathy Yeulet; Teutoburger Wald © John Smith – stock.adobe.com; Ü11a © mauritius images/Udo Bernhart – Menschenmenge am Flussufer beim 'Imfluss' Open Air Festival am Rheinufer, Kleinbasel, Basel-Stadt, Kanton Basel-Stadt, Schweiz

**S. 80:** Begrüßung © Getty Images/iStock/AntonioGuillem

**S. 81:** Mann © Africa Studio – stock.adobe.com

**S. 82:** A © auremar – stock.adobe.com; B © Getty Images/E+/SolStock; C © Getty Images Plus/iStock/calvio; D © Getty Images/e+/vm; E © balakate – stock.adobe.com

**S. 83:** Personen © pikselstock – stock.adobe.com; Kanu © Getty Images/E+/SolStock

**S. 86:** L1 Ü15: Bild 1 © gstockstudio – stock.adobe.com; Bild 2 © harbucks – stock.adobe.com; L2 Ü14: © Getty Images/iStock/Getty Images Plus/snapphoto

**S. 88:** Gruppe © Getty Images/iStock/Lucky Business

**S. 89:** Martin © Thinkstock/iStock/ajr\_images

**S. 91:** Handy © Thinkstock/iStock/maxkabakov

**S. 94:** Flaggen © robodread – stock.adobe.com

**S. 96:** Ingenieur © iStockphoto/todmedia; Mechatroniker © Thinkstock/iStock/irman; Student © Getty Images/iStock/Wavebreakmedia; Journalist © iStockphoto/claudiaveja; Friseur © irisblende.de; Architekt © Thinkstock/iStock/diego\_cervo; Arzt © Getty Images/LattaPictures; Lehrer © Getty Images/iStock/monkeybusinessimages; Verkäufer © irisblende.de

**S. 97:** Kellner © Thinkstock/iStock/goldenKB; Paketzusteller © Thinkstock/iStock/Antonio\_Diaz

**S. 99:** Flaggen © robodread – stock.adobe.com

**S. 100:** Bett © dimamoroz – stock.adobe.com; Bild © Thinkstock/PhotoObjects.net/Hemera; Stuhl © Thinkstock/iStock/venakr; Lampe © Thinkstock/iStock/PhonlamaiPhoto; Sessel © Thinkstock/iStock/Fotoplanner;

**S. 101:** Sofa © Thinkstock/iStock/creativesunday2016; Tisch © iStock/simonkr; Schrank © Thinkstock/iStock/urfinguss; Teppich © Thinkstock/iStock/serezniy; Regal © iStock/simonkr; Bleistift © Thinkstock/iStock/PhotoMelon; Brille © Thinkstock/iStock/Kamil Macniak; Buch © Getty Images/iStock/Peshkova; Flasche © fotolia/euthymia; Kamera © Getty Images/iStock/mbbirdy; Kette © fotolia/vvoe; Kugelschreiber © iStock/phant; Schlüssel © iStock/zentilia; Tasche © iStock/PhilSigin; Uhr © Getty Images/iStock/popovaphoto; Handy © Thinkstock/iStock/maxkabakov

**S. 102:** Holz © Thinkstock/iStock/jakkapan21; Papier © Thinkstock/iStock/Elnur; Metall © Thinkstock/iStock/Nastco; Plastik © iStock/photka; Glas © iStock/KristinaShu; Feuerzeug © Thinkstock/iStock/alblec; Geldbeutel © VITALIY PESTOV – stock.adobe.com; Taschentuch © Thinkstock/iStock/design56; Regenschirm © iStock/hero30

**S. 103:** Jacke © fotolia/Andrey Bandurenko; Streichhölzer © iStockphoto/Gewitterkind; Bürste © Thinkstock/iStock/EHStock; Seife © iStockphoto/DNY59; Handtuch © Thinkstock/Stockbyte; Fön © Thinkstock/iStock/Cristian Mihai Vela; Brille © Thinkstock/iStock/Ramonespelt

**S. 104:** Laptop © fotolia/Fatman73; Handy © Thinkstock/iStock/maxkabakov; Drucker © iStockphoto/eremm; Maus © Thinkstock/iStock/Lemon\_tm; Computer © iStock/nico\_blue;

**S. 105:** Stift © Thinkstock/iStock/Michael Burrell; Kalender © fotolia/sunt; Bildschirm © iStock/Viktorus; Tablet © iStock/duckycards; Tastatur © Thinkstock/iStock/mkos83

**S. 106:** kochen © iStockphoto/Jan-Otto; singen © DIGITALstock/S. Baum; schwimmen © iStockphoto/Spanishalex; fotografieren © irisblende.de; Schach © iStockphoto/bluestocking; malen © fotolia/TAlex; backen © PantherMedia/Dieter Möbus; Fußball © Thomas Oswald – stock.adobe.com; Tennis © Getty Images/E+/rolfbodmer; Gitarre © Getty Images/iStock/g-stockstudio; Rad © iStock/trait2lumiere; tanzen © Thinkstock/Fuse; Ski © MEV; reiten © iStock/horsemen

**S. 109:** Kino © iStock/QShot; Museum © iStock/mpalis; Theater © Thinkstock/iStock/aerogondo; Café © fotolia/Gelati; Ausstellung © Thinkstock/Getty Images/Oli Scarff; Club © Pitopia/David Büttner; Schwimmbad © Thinkstock/iStock/Editorial12; Konzert © Thinkstock/iStock/lucagavagna; Restaurant © Getty Images/E+/alicat; Bar © DIGITALstock/F. Aumüller; Fitnessstudio © Thinkstock/iStock/ViewApart

**S. 110:** Schokolade © iStockphoto/PLAINVIEW; Kuchen © PantherMedia/Doris Heinrichs; Suppe © Thinkstock/iStock/Lauri Patterson; Apfel © fotolia/Aleksejs Pivnenko; Tee © fotolia/gtranquillity; Orange © iStock/RedHelga; Fisch © fotolia/Olga Patrîna; Tomate © Tim UR – stock.adobe.com; Brot © iStock/SednevaAnna; Salat © fotolia/Tomboy2290; Käse © fotolia/sumnersgraphicsinc; Kaffee © PantherMedia/Danny Smythe; Fleisch © fotolia/akf; Brötchen © Thinkstock/iStock/pbnew; Marmelade © Thinkstock/Stockbyte; Saft © Thinkstock/Stockbyte

**S. 111:** Kuchen © Thinkstock/iStock/Donhype; Wasser © Thinkstock/iStock/Michael Rybski

**S. 112:** Erbsensuppe © Thinkstock/iStock/ViewApart; Spaghetti © Lorenzo Buttitta – stock.adobe.com; Putenbrust © Thinkstock/iStock/Eivaisla; Eis © Thinkstock/iStock/lentus25; Kuchen © Thinkstock/iStock/jmbatt

**S. 114:** Bahnhof © fotolia/kameraauge; U-Bahn © Thinkstock/iStock/al\_la; Taxi © MichaelJBerlin – stock.adobe.com; Bus © tournee – stock.adobe.com; Zug © Getty Images/iStock/den-belitsky; Straßenbahn © www.figurniy.com – stock.adobe.com; S-Bahn © Getty Images/iStock/ollo; Flughafen © PantherMedia/Ivan Tykhy; Flugzeug © fotolia/Eray; Koffer © Getty Images/iStock/fizkes; Gepäck © iStockphoto/abalcazar; Rucksack © Getty Images/iStock/igorbondarenko

**S. 117:** Feuerwerk © Getty Images/E+/franckreporter

**S. 118:** Erdbeeren © Thinkstock/iStock/Artyom Rudenko  
gesamtes Lehrwerk Papierhintergrund:  
© Thinkstock/iStock/helissente

Produktionsfotos: Alexander Sascha Keller, München  
Illustrationen: Michael Mantel, Barum  
Bildredaktion: Natascha Apelt, Hueber Verlag, München

Inhalt der MP3-Downloads zum Buch  
© 2024 Hueber Verlag GmbH & Co. KG, München,  
Deutschland – Alle Urheber- und Leistungsschutzrechte  
vorbehalten. Kein Verleih! Keine unerlaubte Vervielfältigung,  
Vermietung, Aufführung, Sendung. Keine Haftung für  
Schäden, die bei unsachgemäßer Bedienung des  
Abspielgeräts bzw. der Software hervorgerufen werden  
können.

Sprecherinnen und Sprecher: Thomas Albus, Alina Freund,  
Tobias John von Freyend, Walter von Hauff, Kevin Iannotta,  
Leslie-Vanessa Lill, Lenny Peteanu, Hannah Pivac-Bieser,  
Ella Rendtorff, Verena Rendtorff, Patrick Roche, Manuel  
Scheuernstuhl, Patricia Strasburger, Dascha von Waberer,  
Lara Wurmer

Produktion: Atrium Studio, Medienproduktion GmbH,  
81379 München, Deutschland